

User's Guide

Staffsite

Staffsite merupakan fasilitas bagi Staf dan Dosen UG yang berbentuk website yang dapat menjadi locker dan sarana media center.

Fasilitas yang disediakan diantaranya :

1. **CALENDAR**
Module Calendar STAFF-SITE, membantu anda dalam mengelola penjadwalan aktifitas. Penjadwalan event pertemuan/ rapat dapat dibuat dan 'mengundang' para pesertanya secara otomatis melalui pesan / email.
2. **CONTACTS**
Seperti halnya *Address-Book* atau *PhoneBook* pada ponsel anda, module **CONTACTS** ini dimanfaatkan sebagai tempat untuk menyimpan data-data rekan anda. Data rekan anda yang dimasukkan dapat juga di-'view' pada module webmail.
3. **FILES**
Merupakan tempat penyimpanan dokumen terpusat. Setiap pengguna

aplikasi yang dapat mengakses module ini, dapat membuat folder atau tempat penyimpanan dokumen di server. Dokumen yang disimpan dapat dikelompokkan sesuai dengan kategori yang dibuat.

4. **FORUM**
Sarana diskusi internal yang tepat untuk saling bertukar informasi/ide. Setiap pengguna aplikasi otomatis merupakan anggota forum yang mempunyai 'hak suara' pada module FORUM ini. Silakan simak topik forum yang telah disediakan, dan berpartisipasi dengan aktif pada setiap topik forum tersebut.
5. **LOCKER**
Merupakan salah satu jembatan komunikasi antar civitas akademika, diantaranya memberi pesan/ tugas ke kelas/mahasiswa yang diajar, jadwal mengajar, mengupload materi perkuliahan, dll.
6. **WEBMAIL**
Gunakan webmail STAFF-SITE untuk mengakses

mailbox anda dengan pengaturan yang lebih mudah. Dengan interface yang sangat familiar, anda dapat menggunakan webmail sebagai pengganti dari email client yang anda gunakan.

7. **BLOG**
Blog adalah layaknya sebuah buku harian yang ditulis dan dipublikasikan di web, yang bisa dilihat dan dikomentari orang lain, yang bisa disusun berdasarkan kategori, dan kita bisa menulis apapun, dengan gaya kita sendiri, kapan saja kita mau :)
8. **>TODO**
Daftar hal-hal yang harus dilakukan. Jadikan modul 'TODO' sebagai reminder dari hal-hal yang ingin dikerjakan. Pengganti label 'todo' yang biasanya ditempel di meja/monitorl. Dapat juga dibuat daftar hal yang harus dikerjakan oleh rekan lain, dengan memberikan/ mendelegasikan pekerjaan tersebut ke rekan lain.

SPECIAL POINTS OF INTEREST:

- Staffsite Configuration
- Personal Information
- Education
- Teaching Experiences
- Reseach/Project
- Publication
- Student News
- Download Manager

Staffsite vs nustaffsite

Staffsite yang dimiliki staff dan dosen UG dapat diakses melalui dua pintu (layanan).

Layanan tersebut diantaranya:

1. Layanan yang diperuntukan untuk Publikasi dan informasi.

URL -> <http://staffsite.gunadarma.ac.id>

Layanan ini dapat diakses oleh siapapun (Visitor).

2. Layanan yang diperuntukan sebagai Locker bagi Staff dan Dosen UG yang menjadi media Center. Dan digunakan untuk mengatur isi dari staffsite.

URL -> <https://nustaffsite.gunadarma.ac.id>

Layanan ini hanya bisa diakses oleh staff dan dosen UG yang sudah terregistrasi.



<https://nustaffsite.gunadarma.ac.id>



<http://staffsite.gunadarma.ac.id>

Layanan Publikasi Staffsite

Layanan ini merupakan official site resmi bagi Staff dan dosen UG yang dapat diakses oleh Umum.

Layanan ini dapat digunakan oleh staff dan dosen untuk mempublikasikan data personal (CV), materi pengajaran dan Blog site.

Layanan ini dapat diakses dan dicari melalui

URL -> <http://staffsite.gunadarma.ac.id>

Atau langsung ke path URL staffsite.

Contoh:

<http://staffsite.gunadarma.ac.id/achsan>

Layout Official Site

The screenshot shows the layout of the official website for Universitas Gunadarma. The header features the university's logo and the text 'staffsite'. Below the header is a navigation menu with links: HOME | DOWNLOADS | NEWS&LINKS | PUBLICATIONS | BLOG. The main content area displays the name 'M. ACHSAN ISA AL ANSHORI, SKom,MMSI' and a photograph of the individual. To the right of the photo is a list of contact information including position, address, phone, fax, email, and homepage. Below this is a section for 'Current Activity' with a list of four roles. Callout boxes with lines pointing to specific elements provide descriptions: 'Tampilan Home' points to the header; 'Menu untuk meletakkan File - file yang dipublikasikan' points to the 'DOWNLOADS' link; 'Menu untuk memasukkan informasi berupa Berita atau link website' points to the 'NEWS&LINKS' link; 'Menu untuk memasukan informasi research' points to the 'PUBLICATIONS' link; and 'Menu untuk Blog site' points to the 'BLOG' link.

Tampilan Home

Menu untuk meletakkan File - file yang dipublikasikan

Menu untuk memasukkan informasi berupa Berita atau link website

Menu untuk memasukan informasi research

Menu untuk Blog site

UNIVERSITAS GUNADARMA

staffsite

HOME | DOWNLOADS | NEWS&LINKS | PUBLICATIONS | BLOG

M. ACHSAN ISA AL ANSHORI, SKom,MMSI



Position : Staff Network Operating Center
Contact : BAPSI
Address : Biro Administrasi dan Perancangan Sistem Informasi)
 Kampus D Ged. 2 Lt. 3
 Jl. Margonda Raya 100
 Depok
 Residence :
 Jl. Delima V No.197 Malakasari
 Perumnas Klender
 Jakarta 1340

Phone : 78881112 ext 211 & 234
Fax :
Email : achsan@staffsite.gunadarma.ac.id
Homepage : <http://staffsite.gunadarma.ac.id/achsan>

Current Activity :

1. Dosen dan staff Universitas Gunadarma
2. Instruktur Novell NetWare Lab.Jaringan Univ. Gunadarma
3. Instruktur Windows 2000 server Lab.Jaringan Univ. Gunadarma
4. Instruktur Linux Lab.Jaringan Univ. Gunadarma

Bagaimana menggunakan staffsite

Para staff dan dosen UG yang akan melakukan konfigurasi terhadap staffsite dapat menggunakan menu LOKER yang ada di nustaffsite.

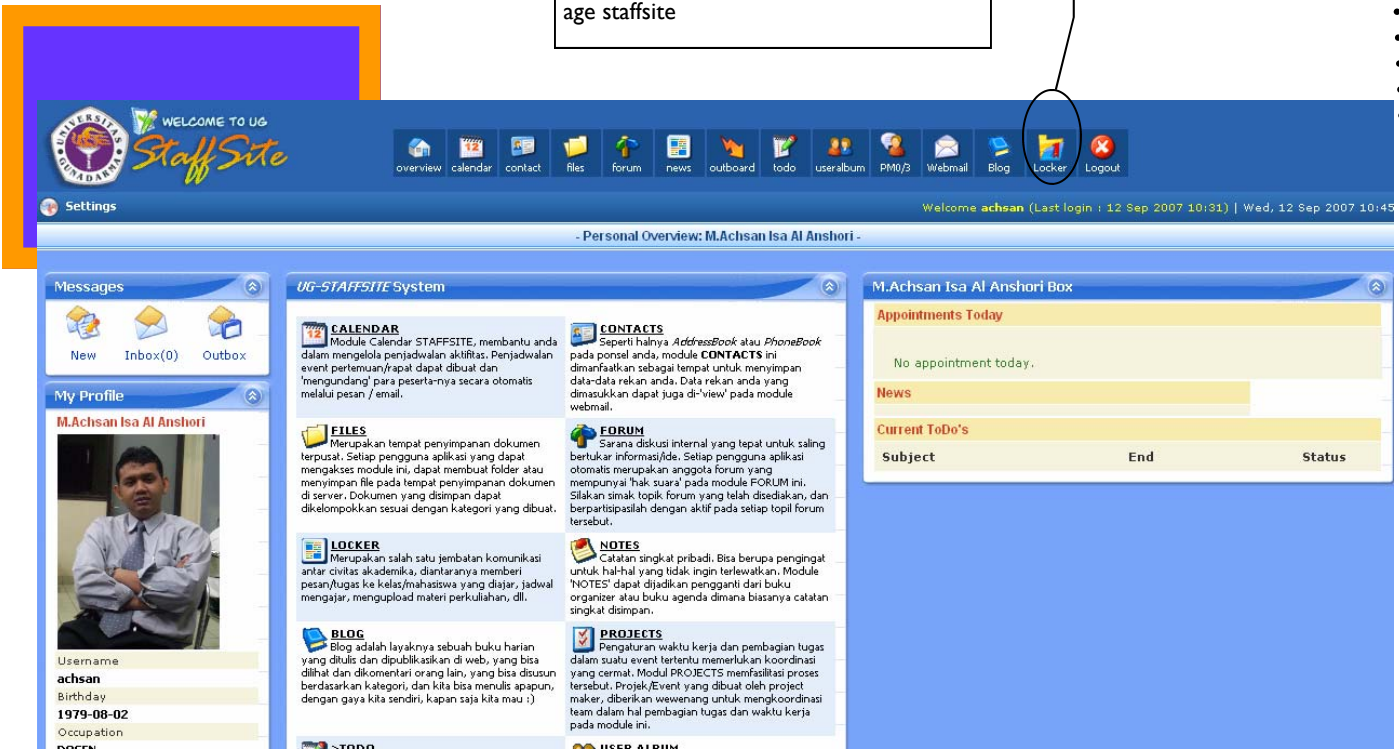
Langkah yang harus dilakukan sebagai berikut :

Akses URL -> <https://nustaffsite.gunadarma.ac.id>



Masukkan Username dan Password

Klik atau pilih menu LOKER Untuk melakukan konfigurasi dan manage staffsite



Tampilan Loker

The screenshot shows the Staff Site interface with a navigation bar at the top containing icons for overview, calendar, contact, files, forum, news, outboard, lodo, useralbum, PMO/S, Webmail, Blog, Locker, and Logout. Below the navigation bar, there are tabs for Home, Site Builder, and Account. The main content area displays a table titled 'Jadwal Mengajar - PTA 2007' with columns for Kelas, Hari, Mata Kuliah, Dosen, Waktu, and Ruang. Below the table, there is a note: 'Setiap dosen diwajibkan mengambil surat mengajar di bagian Penjadwalan / Biro Administrasi Umum. Jadwal ini berlaku efektif mulai tanggal 10 September 2007.' The footer of the page reads 'Staffsite - Universitas Gunadarma'.

Kelas	Hari	Mata Kuliah	Dosen	Waktu	Ruang
1DB17	Selasa	Pengantar Sistem Informasi	M. Ichsan Isa Al A.	6/7	J1111
1DB18	Selasa	Pengantar Sistem Informasi	M. Ichsan Isa Al A.	8/9	J137
1DB19	Selasa	Pengantar Sistem Informasi	M. Ichsan Isa Al A.	1/2	J1425
1DB20	Selasa	Pengantar Sistem Informasi	M. Ichsan Isa Al A.	3/4	J1411
1PA05	Sabtu	Pengantar Apl. Komputer 1A	M. Ichsan Isa Al A.	8/9	J1111
1PA06	Sabtu	Pengantar Apl. Komputer 1A	M. Ichsan Isa Al A.	6/7	J123
4KB04	Kamis	Sistem Berbasis Pengetahuan *	M. Ichsan Isa Al A.	5/6/7	K206

Menu Loker

The diagram illustrates the 'Menu Loker' interface. It shows two main sections: 'Site Builder' and 'Account'. The 'Site Builder' menu includes options like StaffSite Configuration, Personal Info, Education, Teaching Experiences, Research/Project, Publication, Student News, Download Manager, and Link. The 'Account' menu includes Staff Locker and Student Locker. Callouts provide detailed descriptions for each menu item.

- Menu untuk mengatur tampilan themes di staffsite
- Menu untuk memasukkan data profile
- Menu untuk memasukkan data jenjang pendidikan
- Menu untuk pengalaman ngajar
- Menu untuk pengalaman penelitian
- Menu untuk Data referensi
- Menu untuk memasukkan berita atau informasi
- Menu untuk memasukkan File—file
- Menu untuk referensi dalam bentuk alamat URL
- Menu untuk melihat informasi—informasi yang diberikan
- Menu untuk memberikan berita atau informasi kepada mahasiswa (studensite)

Staffsite configuration


Home Site Builder Account

Username : achsan


Site Configuration

Personalize your site !!


Template Description




Template #1




Template #2



Template #2



Template #3



Blank, to disactivate you

Max News:

Template:

Pilih salah satu themes yang diinginkan

Jika sudah menentukan pilihan themes tekan tombol submit

Personal Information

Personal Information

Full Name:

Position:

Address:

Phone:

Fax:

Email1:

Email2:

Home Page:

Computer Networking :

1. Administrator For Windows 2000 Server
2. Administrator For Novell Netware
3. Administrator For Linux
4. Linux Terminal Server Project (LTSP)
5. Linux Router
6. Citrix Metaframe

Jika data yang dimasukkan sudah selesai dan benar Tekan tombol Submit .

Education

Education

Exp. Date	Degree	Location	Link	Action	
2004 - 2007	S2	Universitas Gunadarma	www.gunadarma.ac.id	Edit	Remove
1998 - 2003	S1	Universitas Gunadarma	www.gunadarma.ac.id	Edit	Remove

Add New

Exp. Date ex:"1990 s/d Now"

Degree

Location

Link ex:"http://www.php.net"

Staffsite - Universitas Gunadarma

Tekan Tombol Submit jika data sudah benar

Masukkan

Masukkan Nama Universitas

Masukkan Jenjang Pendidikan

Masukkan tahun Pendidikan

Teaching Experiences

Teaching Experiences

Exp. Date	Title	Location	Link	Action	
2006 - Now	Pengantar Apilikasi Komputer	Universitas Gunadarma		Edit	Remove
2004 - Now	Komunikasi Data	Universitas Gunadarma		Edit	Remove
2004 - Now	Pengantar Sistem Informasi	Universitas Gunadarma		Edit	Remove
2004 - Now	Sistem Operasi	Universitas Gunadarma		Edit	Remove
2004 - Now	Linux Terminal Server Project (LTSP)	Lab.Jaringan LePKom		Edit	Remove
2004	Mikroprosesor	Universitas Gunadarma		Edit	Remove
2003 - Now	Administrator For Windows 2000 Server	Lab.Jaringan LePKom		Edit	Remove
2002 - Now	Administrator For Linux	Lab.Jaringan LePKom		Edit	Remove
2000 - Now	Administrator For Novell Netware	Lab.Jaringan LePKom		Edit	Remove

Add New

Exp. Date ex:1990 s/d Now

Title

Location

Tempat pengajaran

Nama Mata Kuliah

Masukkan tahun Pengajar Matakuliah

Research / Project Experiences

Research/Project Experience

No Record for this menu

Add New

Exp. Date (Ex:1990 s/d Now)

Title

Position

Location

Description

Link

* : Required Field

Masukkan Tahun Penelitian

Masukkan Judul Penelitian

Masukkan Jabatan Penelitian

Masukkan Tempat Penelitian

Masukkan Deskripsi Penelitian

Publication

The screenshot shows a web form titled "Publication" with the following fields and callouts:

- Masukkan Judul Informasi**: Points to the "Title" input field.
- Jenis File yang akan dimasukkan**: Points to the "File Content-type" dropdown menu, which is currently set to "HTML text data".
- Masukkan File**: Points to the "File" input field and the "Browse..." button.

Other visible elements include a "Description" text area, a "Submit" button, and a message "No Record for this menu". The footer reads "Staffsite - Universitas Gunadarma".

News Center

The screenshot shows the "News Center" interface with a table and a form below it:

Date	Title	Action
06/19/2006	Kisi - Kisi IPA 05/06	Edit Remove

Below the table is an "Add New" form with the following callouts:

- Masukkan Judul Informasi**: Points to the "Title" input field.
- Masukkan Isi Berita atau informasi**: Points to the "Content" text area.

Other visible elements include a "Submit" button and the footer "Staffsite - Universitas Gunadarma".

Download Manager

The screenshot shows the "Site Builder" menu with the following items and callouts:

- Menu Untuk membuat Kategori Mata kuliah**: Points to the "Files Category" sub-menu.
- Menu Untuk meng Upload File**: Points to the "Upload Files" sub-menu.

Other visible menu items include: Home, Account, StaffSite Configuration, Personal Info, Education, Teaching Experiences, Research/Project, Publication, Student News, Download Manager, and Link. The footer reads "Staffsite - Universitas Gunadarma".

File Categories

[Edit Root](#)

Sub Category	Action	
Pengantar Sistem Informasi	Edit	Remove
Sistem Operasi	Edit	Remove
Komunikasi Data	Edit	Remove
Pengantar Data Elektronik	Edit	Remove
Pengantar Aplikasi Komputer 2A	Edit	Remove
Pengantar Aplikasi Komputer 1A	Edit	Remove
Erlin Farlina	Edit	Remove
Metode Penelitian	Edit	Remove
Sistem Informasi Manajemen	Edit	Remove

Add New

Name

Status

Description

Masukkan Deskripsi Kategori File atau Matakuliah

Status Kategori

Masukkan Kategori File atau Matakuliah

Upload File

Title	File Name	Action	
User Guide	Publication1.pdf	Edit	Remove
novell	basic command.PPT	Edit	Remove
form	Nama.doc	Edit	Remove

Add New

Title

Description

File Content-type

File

Masukkan Nama File

Masukkan Deskripsi dari File

Masukkan Jenis File

Masukkan File

Link

Favorite Link

No Record for this menu

Add New

Title

Link (ex: "http://www.php.net")

Masukkan Judul atau tema informasi

Masukkan URL

Staffsite - Universitas Gunadarma

Student Loker

04/23/2007	1DB18	kisi-kisi	Edit	Remove
04/23/2007	1DB19	kisi-kisi	Edit	Remove
04/23/2007	1DB20	kisi-kisi	Edit	Remove
04/23/2007	1DB21	kisi-kisi	Edit	Remove
04/19/2007	1DB21	Tugas e-album	Edit	Remove
04/19/2007	1DB20	Tugas e-album	Edit	Remove
04/19/2007	1DB19	Tugas e-album	Edit	Remove
04/19/2007	1DB18	Tugas e-album	Edit	Remove
04/19/2007	1DB17	Tugas e-album	Edit	Remove

Add New

Kelas Kosongkan field ini apabila hanya menghendaki berita diterima oleh NPM yang bersangkutan

NPM

Title

Content

Masukkan Nama kelas, Jika Informasi yang akan diberikan berdasarkan per kelas, Jika lebih dari satu kelas gunakan (;)

Masukkan NPM, Jika Informasi yang akan diberikan berdasarkan per NPM, Jika lebih dari satu NPM gunakan (;)

Masukkan Isi Berita atau informasi

Masukkan Judul Berita atau informasi