

USER'S GUIDE

SPECIAL POINTS OF INTEREST:

- Dashboard
- Write
- Manage
- Comments
- Blogroll
- Persentation
- Plugins
- Users
- Options

Pilihan pada Menu: Dashboard, write, manage, comments, Blogroll, Presentation, Plugins, Users, Options.


Blog site - Staffsite

Blog site adalah salah satu layanan yang terdapat pada Staffsite. Layanan Blog site ini dapat digunakan oleh para staff pengajar (Dosen) UG sebagai sarana komunikasi yang memberikan kelebihan dalam rangka publikasi.



Menu Utama Staffsite

Menu Blog

Klik  (tombol Blog) untuk menampilkan Menu blog. Dalam menu ini, semua aplikasi dapat diakses.

Menu Comment :

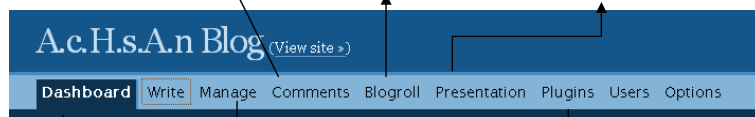
Berfungsi untuk mengatur komentar yang diberikan oleh pengunjung

Menu Blogroll:

Berfungsi untuk mengatur tampilan informasi berupa link alamat website

Menu Presentation :

Berfungsi mengatur tampilan Themes Blogsite



Menu Dashboard: Berfungsi Untuk mengatur tampilan depan blog site

Menu Write: Berfungsi untuk membuat isi artikel

Menu Manage : Berfungsi untuk mengatur isi dari blog site

Menu Plugins: Berfungsi untuk mengatur menu tambahan

Menu User: Berfungsi untuk mengatur user – user penulis blog.

Menu Dashboard



tersebut bisa berupa artikel – artikel yang ditulis, komentar – komentar yang di berikan oleh pengunjung

Menu dashboard ini akan mengatur tampilan (isi) yang akan ditampilkan pada halaman pertama pada blog site. Tampilan

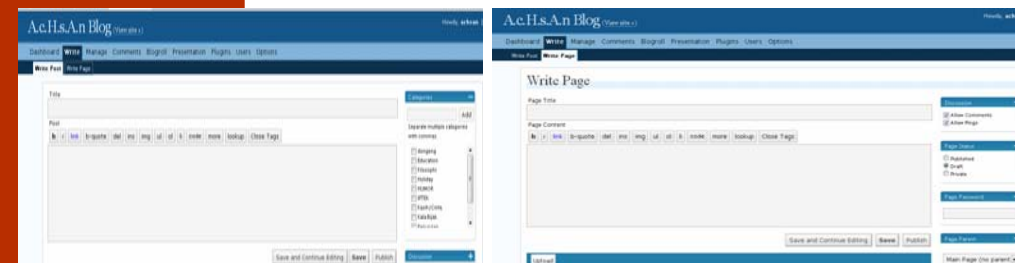
Menu Write

Menu Write ini berfungsi untuk membuat Artikel (penulisan) yang akan dipublikasikan pada blog site.

Dalam Menu write ini terdapat sub menu : Write post dan Write Page

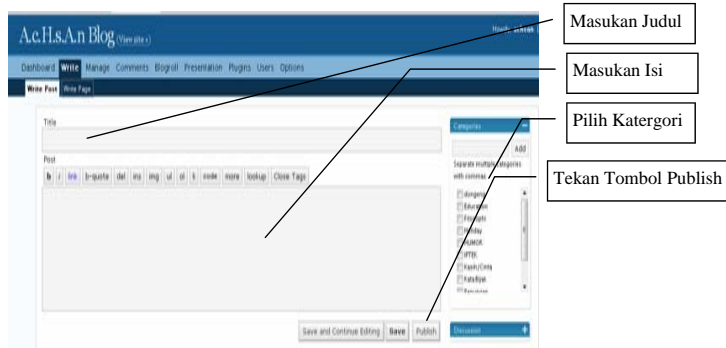
Menu Write Post ini berfungsi untuk pemilik blog site membuat penulisan yang akan dibuat dan dipublikasikan berdasarkan kategori yang telah ditentukan .

Sedangkan menu write page berfungsi untuk mengatur penulisan yang akan dibuat tersebut akan diijin kan bagi pengunjung untuk memberikan komentar, mengatur apakah penulisan tersebut bersifat umum (publish) , terbatas (private) atau dalam bentuk draft (belum di publish)



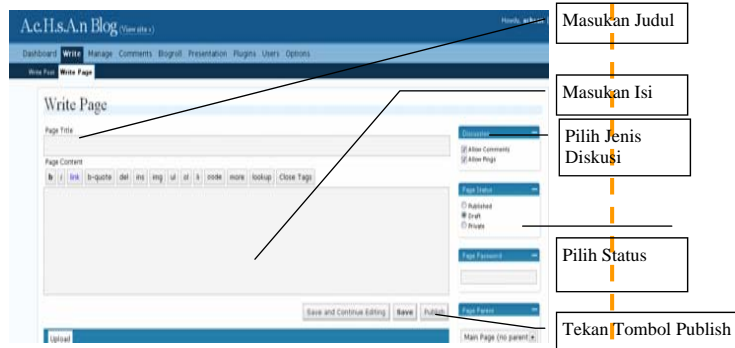
Membuat Write Post

1. Pada menu Blog Pilih menu Write
2. Lalu pilih Sub menu Write Post
3. Pada kotak Title Masukan Judul penulisan yang aka dibuat.
4. Pada kotak Post masukan artikel atau penulisan.
5. Pilih (check list [v])kategori pada kolom kategori (jika sudah ada kategori.
6. Tekan tombol Publish jika penulisan ingin dipublikasikan.



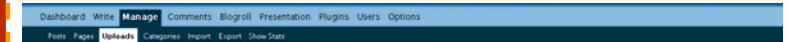
Membuat Write Page

1. Pada menu Blog Pilih menu Write
2. Lalu pilih Sub menu Write Page
3. Pada kotak Title Masukan Judul penulisan yang aka dibuat.
4. Pada kotak Post masukan artikel atau penulisan.
5. Pilih (check list [v]) jenis diskusi pada kolom diskusi apakah pengunjung diijinkan memberikan komentar.
6. Pilih (check list [v]) jenis status halaman pada Status Page apakah Publish, Draft, atau private.
7. Tekan tombol Publish jika penulisan ingin dipublikasikan.



Menu Manage

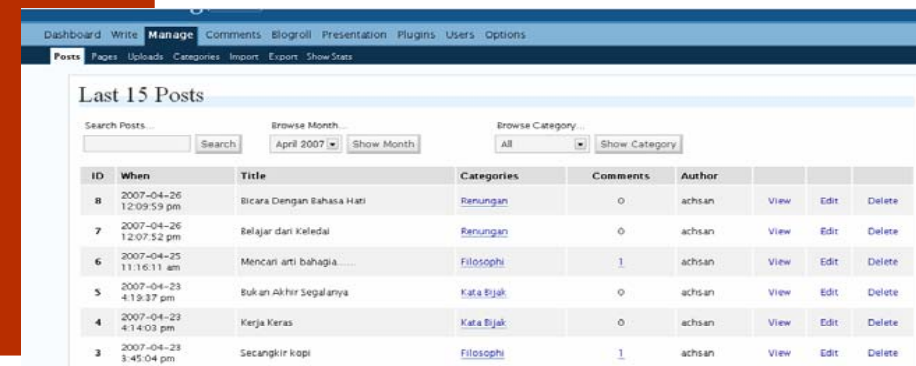
Dalam menu ini berfungsi untuk melakukan pengaturan terhadap blog site. Adapun yang dapat diatur diantaranya tentang posting,halaman , Upload, Katergori, Import, export.



Menu Post

Menu Post ini berfungsi untuk melakukan pengaturan terhadap tulisan - tulisan yang telah dipublikasikan pada blog site. Adapun pengaturan yang bisa dilakukan seperti :

1. View
Digunakan untuk melihat hasil penulisan
2. Edit
Digunakan untuk melakukan perubahan terhadap tulisan .
3. Delete
Digunakan untuk menghapus tulisan.



Menu Page

Menu ini digunakan untuk melakukan pengaturan dan mengedit halaman terhadap halaman Blog site.



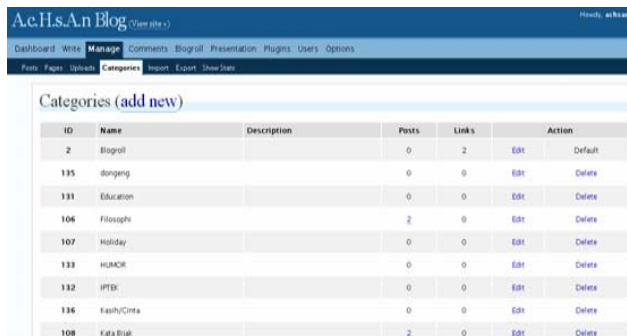
Menu Upload

Menu ini digunakan untuk melakukan pemasukan file - file kedalam blog site



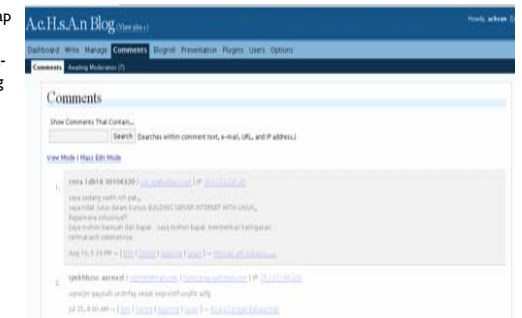
Menu Category

Menu ini berfungsi untuk melakukan pengaturan terhadap kategori - kategori yang ada.



Menu Comments

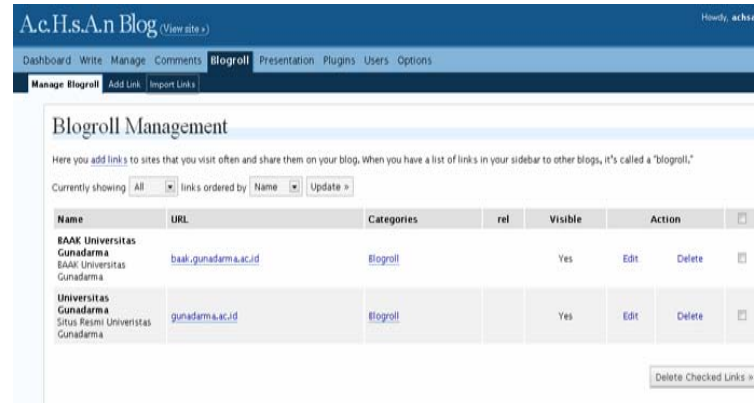
Menu ini berfungsi untuk melakukan pengaturan terhadap komentar - komentar yang diberikan pengunjung terhadap artikel atau tulisan yang dipublikasikan.



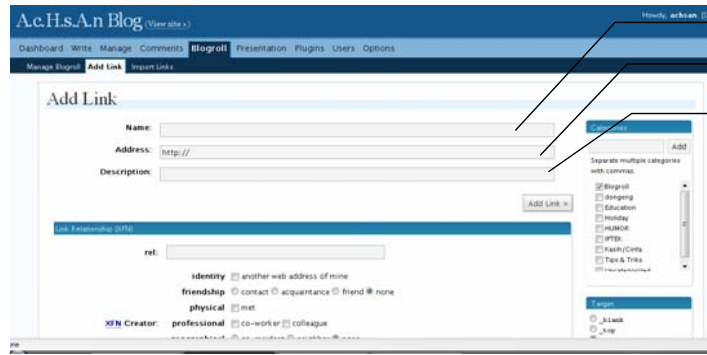
Menu Blogroll

Menu ini berfungsi untuk melakukan pengaturan terhadap informasi dalam bentuk Link website

Blogroll Management



Add Link



Masukan Tema

Masukkan URL

Masukkan gambaran tentang Informasi web tersebut

Menu Presentation

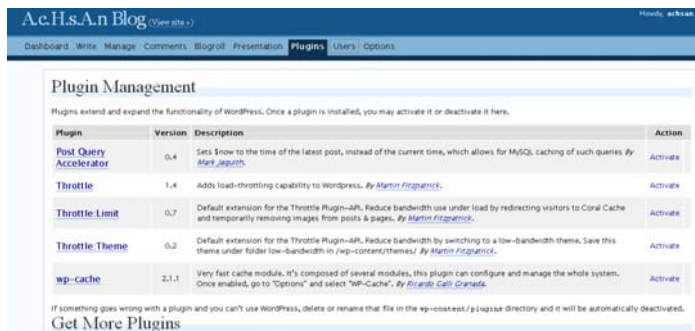
Menu ini berfungsi untuk melakukan pengaturan terhadap themes (tampilan) blog site.



Pilih salah satu Themes yang di inginkan

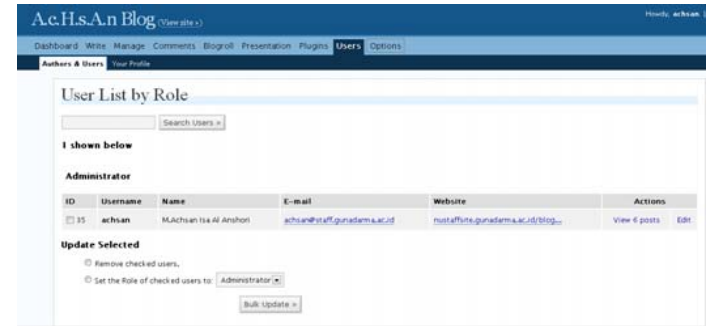
Menu Plugins

Menu ini berfungsi untuk melakukan pengaturan terhadap menu - menu yang ingin ditambahkan atau diperbaharui ke versi terbaru.



Menu User

Menu ini berfungsi untuk mengatur user



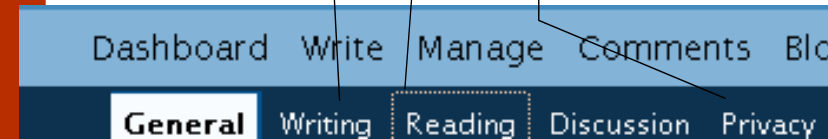
Menu ini berfungsi untuk melakukan pengaturan fisik terhadap blog site.

Menu Option

Menu ini berfungsi untuk mengatur aturan menulis

Menu ini berfungsi untuk mengatur layout

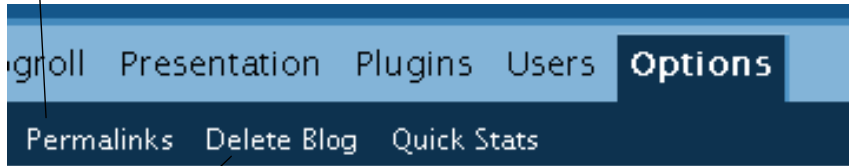
Menu ini berfungsi untuk mengatur aturan pengunjung



Menu ini berfungsi untuk merubah Title Blog site

Menu ini berfungsi untuk mengatur aturan forum diskusi

Menu ini berfungsi untuk mengatur struktur penulisan link URL



Menu ini berfungsi untuk menghapus blog site

Layout Blog site

A. c. H. s. A. n Blog

Renungan

26 Apr 2007 12:09 pm

ABOUT

Bicara Dengan Bahasa Hati (edit this)

Tak ada musuh yang tak dapat ditaklukkan oleh cinta. Tak ada penyakit yang tak dapat disembuhkan oleh kasih sayang. Tak ada permusuhan yang tak dapat dimaafkan oleh ketulusan. Tak ada kesulitan yang tak dapat dipecahkan oleh ketekunan. Tak ada batu keras yang tak dapat dipecahkan oleh kesabaran. Semua itu haruslah berasal dari hati anda.

Bicaralah dengan bahasa hati, maka akan sampai ke hati pula. Kesuksesan bukan semata-mata betapa keras otot dan betapatajam otak anda, namun juga betapa lembut hati anda dalam menjalani segala sesuatunya. Anda tak kan dapat menghentikan tangis seorang bayi hanya dengan merengkuhnya dalam lengan yang kuat. Atau, membujuknya dengan berbagai gula-gula dan ata-kata manis. Anda harus mendepakny hingga ia merasakan detak jantung yang tenang jauh di dalam dada anda.

Mulailah dengan melembutkan hati sebelum memberikannya pada keberhasilan anda.

No Comments »

Renungan

26 Apr 2007 12:07 pm

PAGES

Belajar dari Keledai (edit this)

Suatu hari keledai milik seorang petani jatuh ke dalam sumur. Sementara si

A. c. H. s. A. n Blog

Universitas Gunadarma
Staff Blog
There are 7 posts and 2
comments so far.

SEARCH

TAGS

Filosofi
Kata Bijak
Renungan

ARCHIVES

April 2007

About

